

Как зарегистрировать лидера

Лидер – участник конкурса «Время быть лидером», проводящий в своей школе мероприятия в рамках акций Движения «Сделаем вместе». Лидер выполняет задания конкурса в рамках акций и загружает отчёт о проделанной работе в свой личный кабинет.

1. Регистрация лидера

Лидеры **в обязательном порядке** регистрируются на цифровой платформе «Мир возможностей» (<https://mv.com.ru>):

- Необходимо указать свой номер мобильного телефона (рис. 1). На него придёт проверочный код, после ввода которого учётная запись будет активирована.



ВОЙТИ

Привет!

Укажи свои учетные данные

Номер телефона

XXXXXXXX-XXXX-XXXX

Я согласен с политикой обработки персональных данных и политикой конфиденциальности приложения «Мир возможностей»

ДАЛЕЕ

Рис. 1. Регистрация лидера в «Мире возможностей», ввод телефона

- После активации учётной записи лидеру необходимо заполнить свои данные (рис. 2), а также подтвердить свою учетную запись путем получения согласия родителя/опекуна (рис.3):

< Профиль



Фамилия*	Имя*
<input type="text"/>	<input type="text"/>
Отчество	Дата рождения*
<input type="text"/>	<input type="text"/>
Страна*	Субъект*
<input type="text" value="Российская Федерация"/>	<input type="text" value="Московская область"/>
Email*	
<input type="text"/>	

СОХРАНИТЬ

Рис. 2. Регистрация лидера в «Мире возможностей», заполнение профиля



МИР
ВОЗМОЖНОСТЕЙ

Смирнов Семен Михайлович

Спасибо, Семен!

Для полноценной работы учетную запись необходимо подтвердить.

Для этого нужно, чтобы родитель или опекун с подтвержденной записью отсканировал **QR-код** или **перешел по ссылке** на своем устройстве и дал согласие на обработку персональных данных.
Без подтверждения личности участник не сможет принимать участия в акциях.

Ссылка-приглашение
<https://mv.com.ru/confirm/7b687de0-c317-4033-b>

ПОДТВЕРДИТЬ ПОЗЖЕ

Для участия в мероприятиях учетную запись необходимо подтвердить

Рис. 3. Подтверждение учетной записи лидера его совершеннолетним представителем (родителем, опекуном)

2. Выбор акции и конкурса

На своей странице в сети «Мир возможностей» лидер видит доступные ему акции (рис. 4).

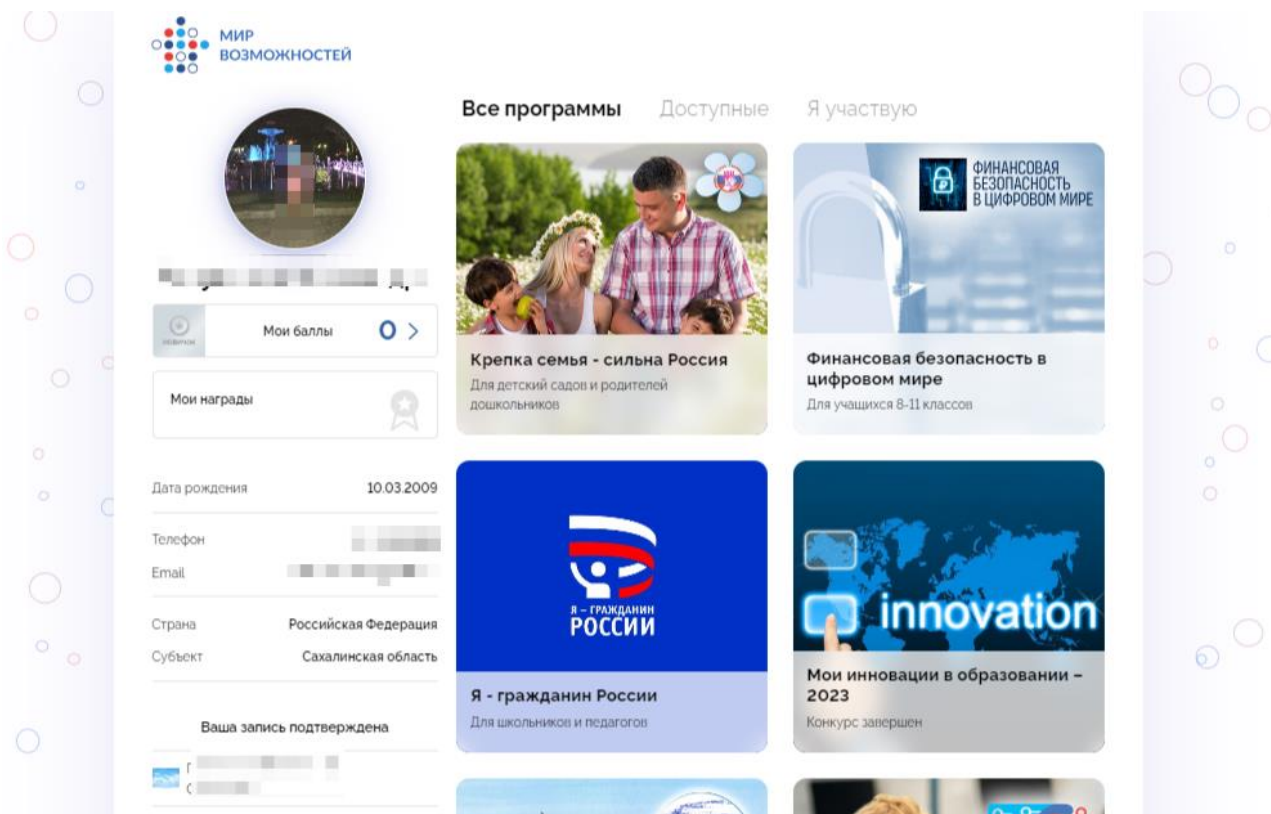


Рис. 4. Аккаунт в платформе «Мир возможностей», список доступных для лидера акций

Он может перейти на страницу акции и, если ему доступна кнопка «**Время быть лидером**» (акция активна, и возраст лидера подходит по условиям акции), нажать ее. (рис. 5)





Рис. 5. «Мир возможностей», страница акции с возможностью участия

После этого лидеру откроется страница акции, где появится кнопка **«Участвовать в конкурсе»** (рис. 6-а), а также появится подтверждение участия в конкурсе, с выбором образовательного учреждения (рис.6-б)



← НАЗАД



УЧАСТВОВАТЬ В КОНКУРСЕ

Время быть лидером

15 ноября 2023 г. - 15 июля 2024 г.

Программа:

[Финансовая безопасность в цифровом мире](#)

ОПИСАНИЕ КОНКУРСА:

Обеспечение финансовой безопасности в цифровом мире требует постоянного наблюдения и анализа новых угроз, а также разработки и внедрения соответствующих мер защиты.

УЧАСТНИКАМ КОНКУРСА НЕОБХОДИМО:

1. Провести на выбор минимум 2 урока для учащихся 5-11 классов по темам:
 - «Мошенники в цифровом мире»;
 - «Логины и пароли в цифровом мире»;
 - «Осторожно, финансовые пирамиды»;
 - «Защита персональных данных».
2. Выполнить минимум 1 задание практического модуля:
 - Провести дебаты по предложенным темам в просветительском модуле;
 - Провести игры для учеников начальной школы и дошкольников;
3. Сделать публикации в социальных сетях о своей работе и об акции 'Финансовая безопасность в цифровом мире'
4. Подготовить отчет о проведенных мероприятиях.

Рис. 6-а. Подтверждение участия в конкурсе

Супер!

Заполните, пожалуйста, форму регистрации:

Муниципальное образование

Образовательная организация

Номер класса

Буква класса

ДАЛЕЕ

4. Подготовить отчет о проведенных мероприятиях.

Рис. 6-б. Подтверждение участия в конкурсе

После этого заявка уходит на рассмотрение кураторам акции от школы.

3. Авторизация на портале

После заполнения своего профиля лидер может авторизоваться на портале «Сделаем вместе» <https://doit-together.ru/> через платформу «Мир возможностей».

Это делается следующим образом:

- На портале «Сделаем вместе» найдите и нажмите кнопку **«Войти»**(рис. 7).

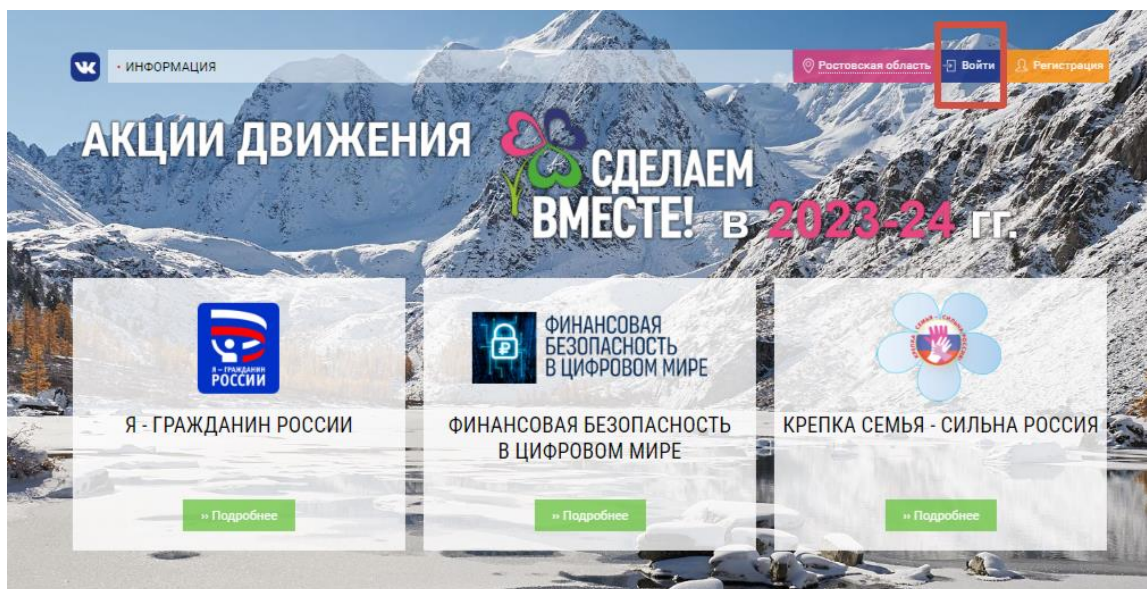


Рис. 7. Вход в личный кабинет на портале «Сделаем вместе»

- Нажмите кнопку **«Войти через Мир возможностей»** (рис. 8-а). На открывшейся странице нажмите **«Авторизовать»** (рис. 8-б). Если система предложит сначала войти в профиль – сделайте это.

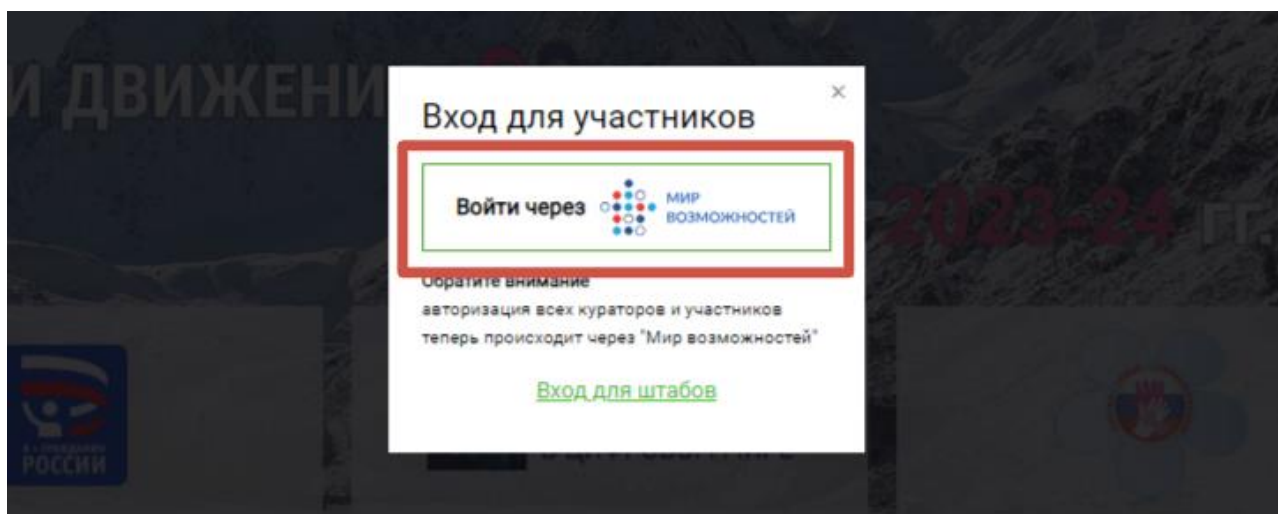


Рис. 8-а. Авторизация лидера при входе на портал «Сделаем вместе».

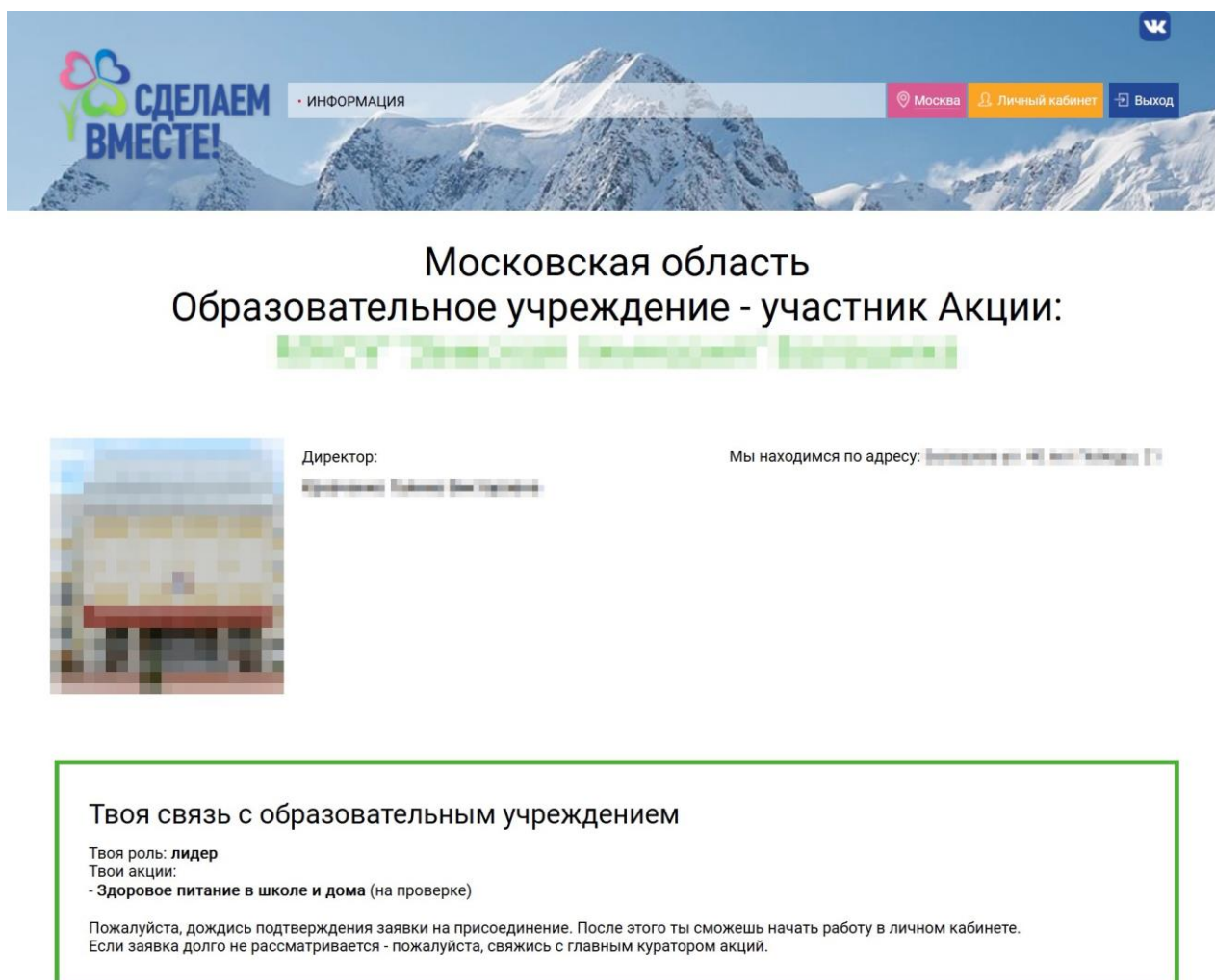
Зарегистрирован и можешь авторизовать

АВТОРИЗОВАТЬ

Рис. 8-б. Авторизация лидера при входе через «Мир возможностей»

После авторизации происходит следующее:

- Если заявка лидера ещё не одобрена кураторами – он попадает на страницу своей школы, где он видит состояние своей заявки (рис. 9).



СДЕЛАЕМ ВМЕСТЕ!

ИНФОРМАЦИЯ

Москва

Личный кабинет

Выход

Московская область

Образовательное учреждение - участник Акции:

Директор:

Мы находимся по адресу:

Твоя связь с образовательным учреждением

Твоя роль: лидер

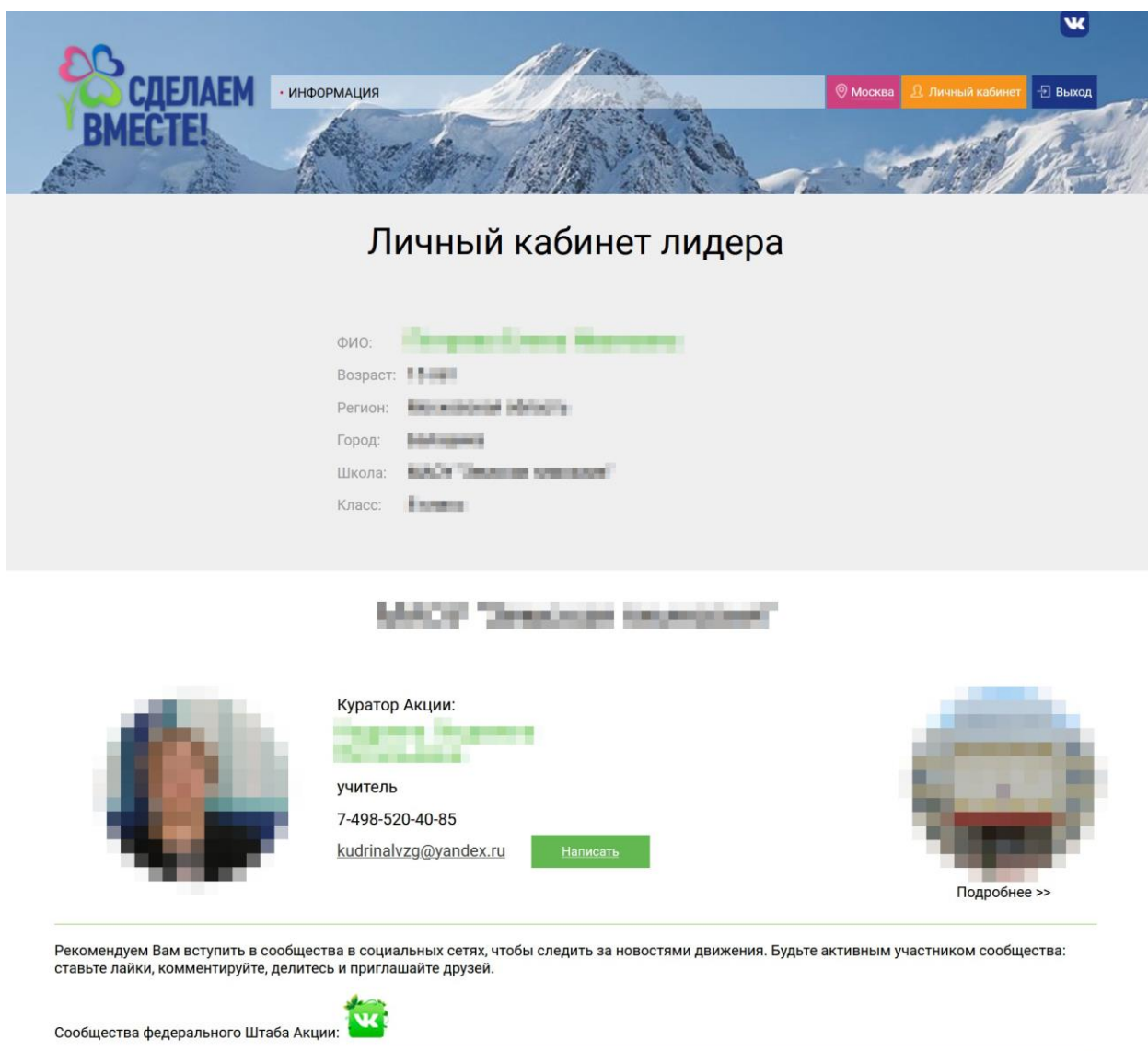
Твои акции:

- Здоровое питание в школе и дома (на проверке)

Пожалуйста, дождись подтверждения заявки на присоединение. После этого ты сможешь начать работу в личном кабинете. Если заявка долго не рассматривается - пожалуйста, свяжись с главным куратором акций.

Рис. 9. Страница школы, заявка лидера не рассмотрена

- Если заявка рассмотрена и одобрена – он попадает в свой личный кабинет (рис. 10), где он уже будет работать в рамках одной или нескольких выбранных акций.



Конкурсные материалы лидера

Рис. 10. Личный кабинет лидера на портале «Сделаем вместе»